



TECHNISCHE DATEN

LÄNGE ÜBER ALLES 12.07 m / 39' 7"

LÄNGE RUMPF 11.30 m / 37' 1"

LÄNGE WL 10.40 m / 34' 1"

BREITE 3.75 m / 12' 4"

TIEFGANG

Standard 2.03 m / 6' 8"

Competition 2.24 m / 7' 5"

Kurzkiel 1.60 m / 5' 3"

BALLAST

Standard 2.38 t / 5,247 lbs

Competition 2.05 t / 4,508 lbs

Kurzkiel 2.75 t / 6,062 lbs

VERDRÄNGUNG

Standard 7.50 t / 16,534 lbs

Competition 7.00 t / 15,432 lbs

Kurzkiel 7.60 t / 16,755 lbs

MOTOR

Diesel 29 PS / hp

FRISCHWSSERTANK ca. 295 l / 77.93 gal

KRAFTSTOFFTANK ca. 160 l / 42.27 gal

MAST ÜBER WL

Standard & Alu 17.70 m / 58' 1"

Carbon 17.80 m / 58' 5"

SEGELFLÄCHE GESAMT

Standard 77.90 m² / 839 sq ft

Competition Alu 84.50 m² / 910 sq ft

Competition Carbon 85.25 m² / 918 sq ft

GROBSEGEL

Standard 42.80 m² / 461 sq ft

Competition Alu 49.40 m² / 532 sq ft

Competition Carbon 49.34 m² / 531 sq ft

FOCK

Standard 35.10 m² / 378 sq ft

Competition Alu 35.10 m² / 378 sq ft

Competition Carbon 35.91 m² / 387 sq ft

SPINNAKER

Competition 101.70 m² / 1,095 sq ft

GENNAKER

Standard 103.70 m² / 1,116 sq ft

Competition 121.00 m² / 1,302 sq ft

FREERIDE

82.10 m² / 884 sq ft

MAST

Standard I 15.07 m / 49' 5"

J 4.36 m / 14' 4"

P 14.50 m / 47' 7"

E 5.20 m / 17' 1"

CE - ZERTIFIKAT

A - 6

DESIGN

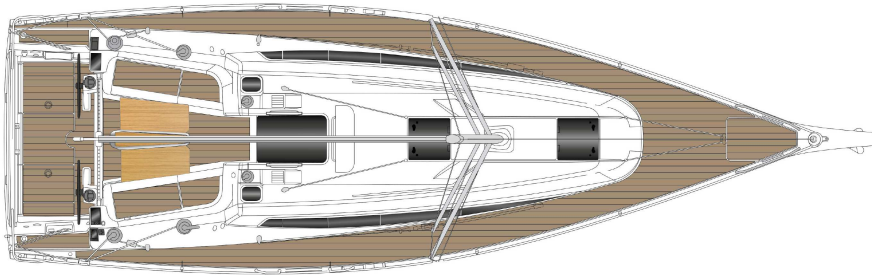
judel/vrollijk & co.

INTERIEUR

Dehler

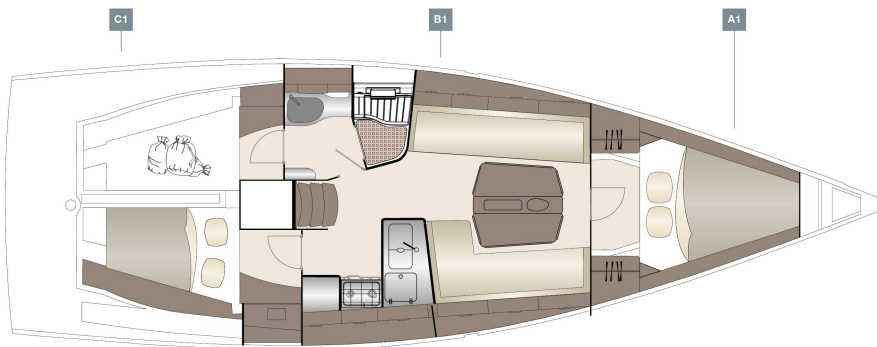
Sämtliche Angaben und Preise sind vorläufig und können jederzeit ohne Ankündigung geändert werden.
Alle Angaben ohne Gewähr. Gültig ab 2024.07.01 für Lieferungen vom 2025.01.01 bis 2025.06.30.
D19A.25.V.2024-06-04.23

DECK LAYOUT

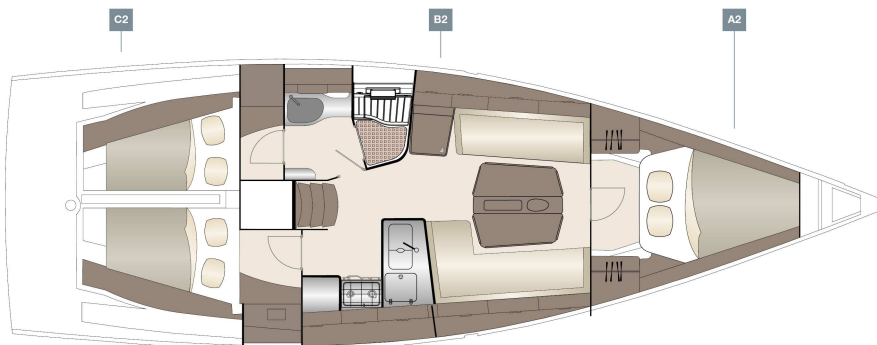


INTERIOR LAYOUT

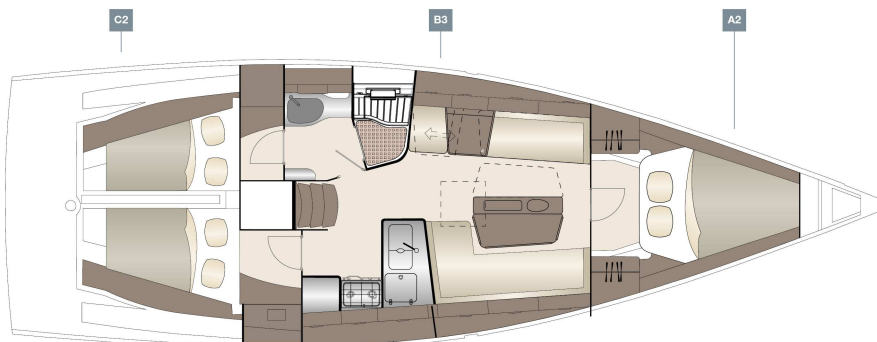
STANDARD



OPTION



OPTION



RUMPF

- 6 Rumpffenster (3 je Seite)
- GFK-Rumpf, isophthalisches Gelcoat, Farbe: Signal White (ähnlich RAL 9003), erste Lage Vinylesterharz und Balsa-Sandwich-Laminat
- Wasserpass und Rumpfstreifen, isophthalisches Gelcoat, Farbe: Dark Blue (ähnlich RAL 5004)

KIEL

- L-Kiel, Gusseisen, Tiefgang: 2,03 m
- GFK-Ruder mit seewasserbeständiger Aluminiumwelle und selbstausrichtenden Lagern

LAYOUT

- A1: Eignerkabine mit Doppel-V-Bett, Hängeschrank und Ablagefächern
- B1: Salon mit L-Pantry, Essbereich an Stb und langem Sofa an Bb - separate Nasszelle an Bb mit "Dehler Uni Door System" zur Duschkabine
- C1: Achterkabine mit Doppelbett, Schrank und Stauraum an Stb, großer Stauraum an Bb mit Zugang über Nasszelle
- 2-Flammen Gasherd mit Ofen, Abfalleimer, 12 V Kühlschränke ca. 130 l, Doppelwaschbecken in Edelstahl mit Mischbatterie
- Möbel in hochwertigem Bootsbauelement Holz, Satin Varnish
- Dehler Niedergangsschließsystem
- Salontisch, klappbar mit Staufach
- Arbeitsplatte in Pantry, Off White
- SLS - Scenario Light System: Touchbedienung mit Dimmer für Salon

HOLZ

- Möbel - Mahogany
- Fußboden - Australian Acacia

POLSTER

- Matratzen für alle Betten
- Polster - Baltic, Farbe: creme
- Polster - Keder (Farbauswahl)

DECK

- GFK-Deck Antirutsch-Beschichtung, isophthalisches Gelcoat, Farbe: Signal White (ähnlich RAL 9003), erste Lage Vinylesterharz mit Balsa-Sandwich-Kern. Backskiste an Bb, Backskisten achtern an Bb und Stb, Ankerkasten im Bugbereich.
- Synthetisches Teak auf den Cockpitbänken (Farbauswahl)
- Doppelsteueranlage mit Notpinne
- 2 Edelstahl Steuerräder mit Lederbezug
- Bug- und Heckkorb, Edelstahl
- Relling, mit Stützen und Edelstahldraht
- Fallen und Strecker mit Umlenkern und Stoppern auf dem Aufbau, 4 versenkbare Klampen, Handläufe auf dem Aufbau
- 2 LEWMAR 40 Race Fallwischen, manuell
- 2 LEWMAR 45 Race Schotwischen, manuell
- 2 LEWMAR 40 Race Großschotwischen, manuell
- Badeleiter
- Scheuerleiste, Aluminium
- Fußstützen für den Steuermann, klappbar

- Komposit-Bugsprit mit integriertem Ankerbeschlag
- Genuaschiene, inkl. Wagen, bedienbar vom Cockpit
- German mainsheet system mit verstellbarem Traveller
- 4 Decksluken - zum Öffnen, Luke für Ankerkasten
- 6 Aufbaufenster - zum Öffnen

RIGG & SEGEL

- Rigg, Aluminium eloxiert, Mastfuß auf Kiel inkl.: Dyform Wanten, laufendem Gut, Baumniederholer, manuelle Vorsegel-Rollanlage, "Dehler Quick Reefing System", manueller Achterstagspanner
- QUANTUM AC5 Performance Segel - durchgelattet, triradial, Groß- und Vorsegel

NAVIGATIONSINSTRUMENTE

- 2 beleuchtete Kompass an den Steuersäulen
- Navigationsbeleuchtung - LED

ANTRIEB

- Kraftstofftank, ca. 160 l
- Motor (Diesel, ca. 29 PS), Saildrive, 2-Blatt Faltpropeller

AUSRÜSTUNG

- 12 V und 230 V elektrisches System mit Hauptpanel, 230 V Steckdose und 230 V Landstromanschluss.
- AGM Batteriepaket - Kapazität: Startbatterie: 1 x 90 Ah, Servicebatterie: 1 x 160 Ah
- Länderversion: EU / AUS
- Batterie-Ladegerät
- Manuelle Toilette mit Seewasserspülung
- Dusche im Cockpit, Warm-/Kaltwasser
- LPG Gas System, Staufach für 1 Flasche
- Manuelle und Elektrische Bilgenpumpe
- Schwarzwassersystem (ca. 35 l) mit Decksabsaugung und Borddurchlass für Nasszelle
- Frischwassersystem mit elektrischer Pumpe und 20 l Warmwasser, erhitzt auch durch Hauptmaschine
- Frischwassertank, ca. 295 l

TRANSPORT & VERSCHIFFUNG

- CE - Zertifikat Kat. A - 6 / B - 10 / C - 14
- Eignerhandbuch
- EC - Typenprüfzertifikat