

SPEZIFIKATION



Technische Daten gemäß ISO 8666

| | | |
|---------------------|---------|------------|
| Länge über alles | 15.03 m | 49' 3" |
| Länge Rumpf | 13.40 m | 44' 0" |
| Breite | 4.58 m | 15' 0" |
| Tiefgang max. | 0.95 m | 3' 1" |
| Wassertank | 390 l | 86 UK gal |
| Kraftstofftank | 1500 l | 330 UK gal |
| Verdrängung | TBC | TBC |
| CE - Kategorie | B | B |
| Max. Personenanzahl | 12 | 12 |

Motor Standard

2x Volvo Penta IPS700 approx. 31 Kn (TBC*)

Motor Option

2x Volvo Penta IPS800 approx. 34 Kn (TBC*)

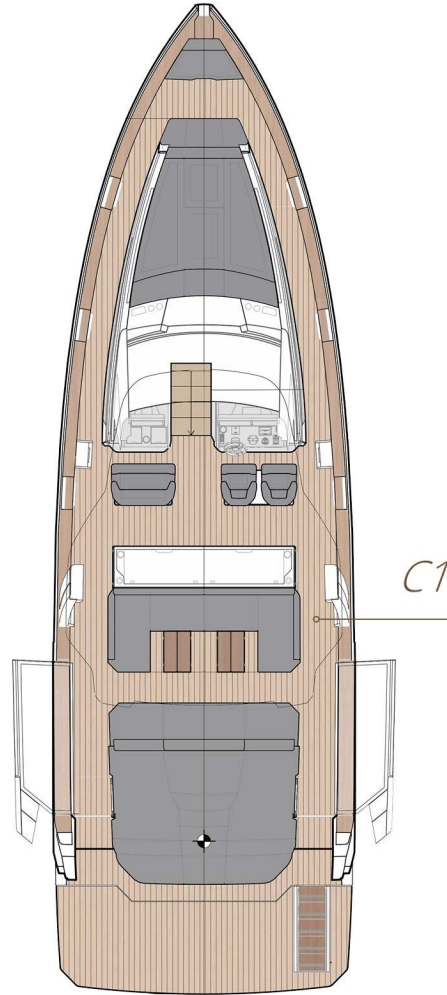


*Alle Leistungsangaben erfolgen nach bestem Wissen und sind als Orientierungswerte aufzufassen. Diese Angaben garantieren nicht die Höchstgeschwindigkeit, da diese insbesondere von Faktoren wie der Sauberkeit des Rumpfes, dem Zustand des Propellers, dem zu tragenden Gewicht und der Luft-/Wassertemperatur abhängen. Die Leistungskraft kann außerdem von der Zusatzausstattung beeinflusst werden. "TBC" steht für: Bestätigung noch ausstehend. FJORD behält sich das Recht vor die Spezifikationen, im Einklang mit der Unternehmensphilosophie zur Forschung und Entwicklung, zu ändern. Die Standardpropeller werden, gemäß der Auflagen von Volvo, in Greifswald getestet. Angaben ohne Gewähr, Irrtümer und technische Änderungen vorbehalten. Spezifikationen und Materialien können ohne vorherige Ankündigung geändert werden. Weitere Informationen hierzu erhalten sie von Ihrem Händler. Gültig ab 2025.02.01 für Lieferungen bis 2025.06.30.

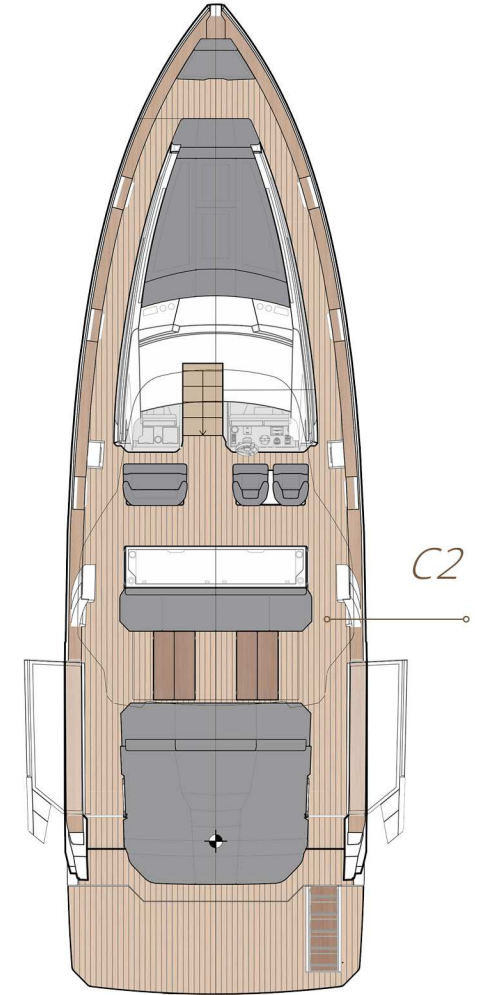
EXTERIEUR LAYOUTS



*Standard T-Top**



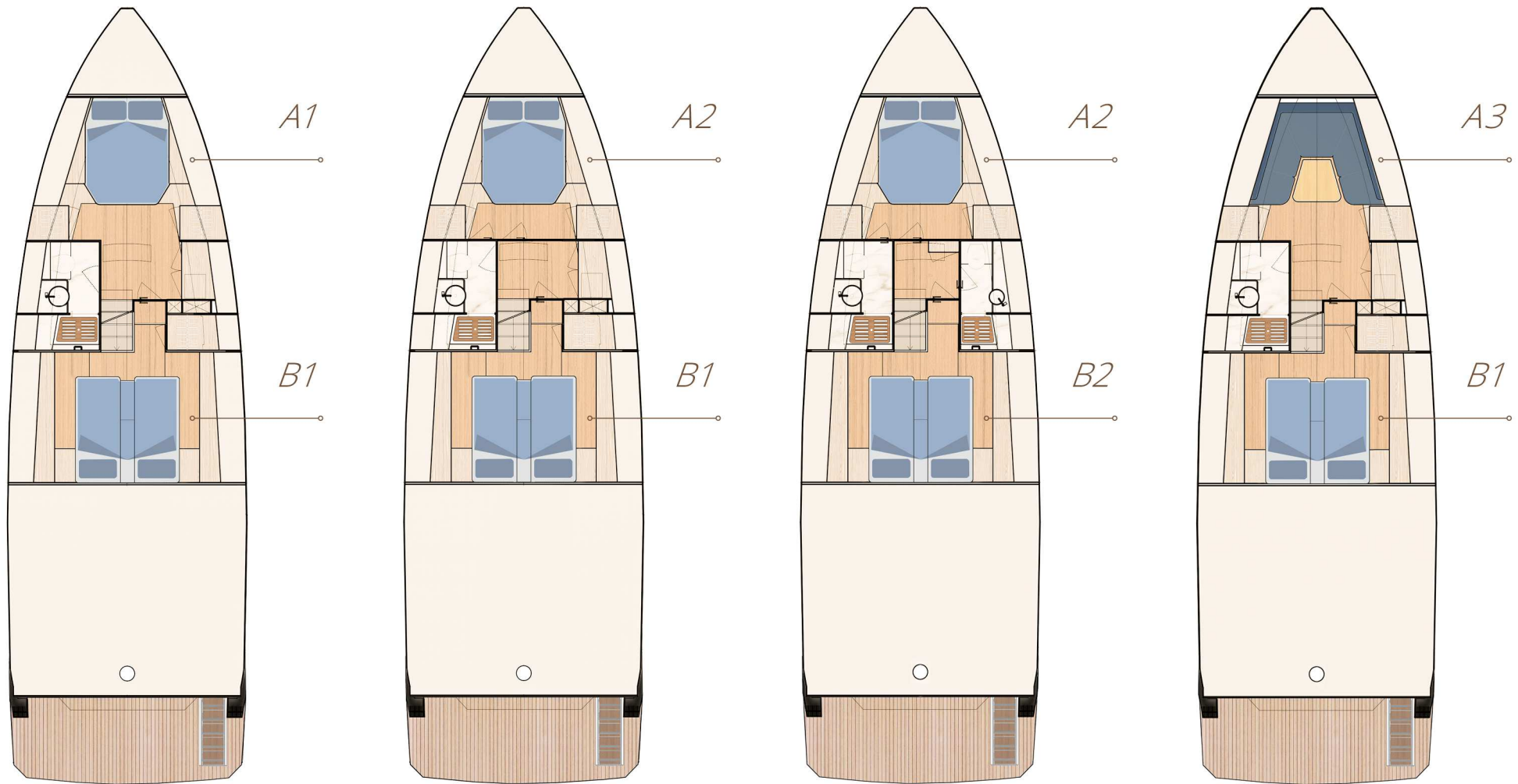
*Standard**



*Option**

* Option XB3540 Elektrohydraulische Terrassen an Backbord / Steuerbord
* Option XB3540 Hydraulische Badeplattform mit integrierter Leiter

INTERIEUR LAYOUTS



Standard

Option

Empfohlene Option XL7300
WC-Tür an Backbord

Option

Empfohlene Option XL7200
Schrank in der Lobby

Option

STANDARD EQUIPMENT

RUMPF

- / GFK-Rumpf, Isophthal-Gelcoat, Farbe: signal white (gemäß Farbauswahl), erste Lage mit Vinylesterharz. Vakuum-Infusionsverfahren.
- / Wasserpass, Isophthal-Gelcoat, Farbe: jet black (gemäß Farbauswahl)
- / 8 Luken zum Öffnen (4 in Eignerkabine, 2 in der Nasszelle, 2 in der Gästekabine)

DECK & COCKPIT

- / Armaturenbrett, Farbe: signal white (gemäß Farbauswahl), mit Fußstützen, Handgriffen, Handschuhfach, Getränkehalter, Schalterleiste, Motorraumfeuerlöschsystem, 2 Notfall-Dieselstopp in der Pantry.
- / GFK-Deck, Isophthal-Gelcoat, Farbe: signal white (gemäß Farbauswahl), erste Lage mit Vinylesterharz. Vakuum-Infusionsverfahren. Breite Edelstahl-Handgriffe, 2 Relingsdurchstiege. Ausklappbare Stufen an der Süllkante Bb und Stb. Manuelle Motorraumklappe
- / Synthetisches Teak auf dem Deck, der Badeplattform und der Süllkante (gemäß Farbkarte)
- / FJORD Steuerrad mit Kippsystem
- / Windschutzscheibe, nach oben offen mit Scheibenwischer
- / Badeplattform mit integrierter Teleskop-Badeleiter
- / 8 Aluminium-Festmacherklampen, Edelstahl-Handläufe
- / Duschelement mit heißem- und kaltem Wasser
- / Pilot- und Copilotsitze, verschiebbar mit klappbaren Polsterkissen
- / T-Top mit Windschutzrahmen, Gelcoatoberfläche, Farbe: white

ANTRIEB

- / Schallsisolierter Motorraum inkl. Lüftern mit integriertem Feuerlöschsystem, automatisch und manuell auslösbar, Batteriepaket - Motoren: 2x 90 Ah / 12 V, Batterieladegerät (für Servicebatterien)
- / 2 Volvo Penta IPS700 (550 PS) mit Propeller TBC, Joystick
- / Volvo Penta 7" Multifunktionsdisplay
- / Volvo Penta Interceptor System mit automatischem Trimm
- / Kraftstofftank, Kapazität: 1500 Liter
- / Kraftstofffilter

AUSRÜSTUNG / GERÄTE

- / 12 V und 230 V elektrisches System mit 230 V Landstromanschluss und digitalem Kontrollpanel. CZone bus system. Steckdosen in der Eignerkabine (2+2 USB-C), Toilette (1), Gästekabine (2+2 USB-C), Lobby (1), Motorraum (1) und 12 V am Armaturenbrett (1+2 USB-C)
- / Service-Batterie: 2 x 260 Ah AGM
- / Länderversion: EU / AUS
- / Wechselrichter/Ladegerät
- / Elektrische Toilette
- / Dimmbare Strahler, indirekte Beleuchtung und Leselampen in den Kabinen. Licht in der Nasszelle, unter dem T-top sowie im Motorraum.
- / Fäkalientank, Kapazität: 140 Liter
- / Wassertank, Kapazität: 390 Liter
- / Heißwasserboiler (40 L) und Pumpe
- / Bilgepumpen: automatisch elektrisch (3) und manuelle Notfallpumpe im Cockpit (1)

LAYOUT & INTERIOR

- / A1: Eignerkabine mit offenem Schott, Doppelbett, 2 Schränken an Stb und Bb und 2 Nachtschränken. 1 Oberlicht, zum Öffnen. Voll ausgestattetes Bad mit Duschkabine,

Regen- und Handdusche, Wasserhahn sowie Komfortduschsitz.

- / B1: Lobby mit Stauraumbereich an Stb. Gästekabine mit Doppelbett mit Schiebemechanismus, 1 Schrank an Stb, 2 Nachtschränke, Stauraum an Bb und Stb.

EXTERIOR MODULES

- / C1: Stauraum m. elektr. Öffnung, Sonnenliege m. 2 bewegl. Rückenlehnen, 2 klappb. Tischen m. festem Bein, U-Sofa m. fester Rückenlehne, Stauraumschubladen. Pantrymodul m. Waschbecken, Wasserhahn, Kühlschranks, Mülleimer, Arbeitsfläche in MMS. Abdeckung C1 Layout

POLSTER & HOLZ

- / Außenpolster und Polster für Steuermannssitze - Hitch, Farbe: Starfish (gemäß Farbkarte)
- / Komfortmatratzen in allen Kabinen
- / Möbel in hochwertigem Bootsbausperrholz in der Ausführung: milano oak (gemäß Farbauswahl)
- / Bezugsmaterial auf ausgewählten Möbelbereichen in der Eigner- und Gästekabine, Farbe: ice (gemäß Farbauswahl)
- / Kunstlederbezug auf ausgewählten Bereichen in der Eigner- und Gästekabine, Farbe: grey (gemäß Farbkarte)
- / Fußböden in allen Kabinen in: pale acacia (gemäß Farbauswahl)

TRANSPORT

- / Übersicht der Feuerlöcherpositionen an Bord (Feuerlöcher sind nicht im Lieferumfang enthalten), FJORD Handbuch in FJORD Dokumententasche